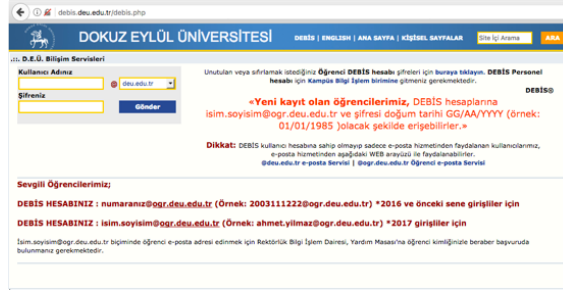


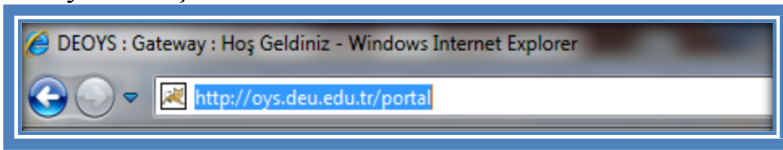
TEMEL İŞ SAĞLIĞI VE GÜVENLİĞİ EĞİTİMİ

ÖĞRENCİ HIZLI BAŞLAMA KILAVUZU

- 1) Yeni kayıtlanan ve sisteme ilk defa giriş yapacak öğrenciler, “<http://debis.deu.edu.tr/>” adresi üzerinden DEBİS hesaplarıyla giriş yapmalıdırlar. İlk kayıtlanan öğrenciler için şifreler DEÜ tarafından verilmektedir. DEBİS’e ilk girişten sonra şifrenizi, harf veya rakamdan oluşan 8 karakterli bir şifre ile değiştiriniz.



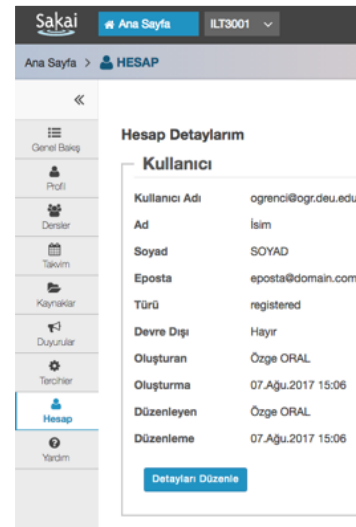
- 2) İlk olarak internet tarayıcınızın adres satırına “<http://oys.deu.edu.tr/portal>” yazarak sistem sayfasını açınız.




- 3) DE-OYS sistemine ulaşabilmek için sağ üst tarafta bulunan kullanıcı adı ve şifresi girilmelidir. Kullanıcı adı olarak; 2016 ve öncesi girişliler için “ogrencinumaraniz@ogr.deu.edu.tr”, 2017 girişliler için “isim.soyad@ogr.deu.edu.tr”, şifre olarak ise “DEBİS Şifresi” giriniz.

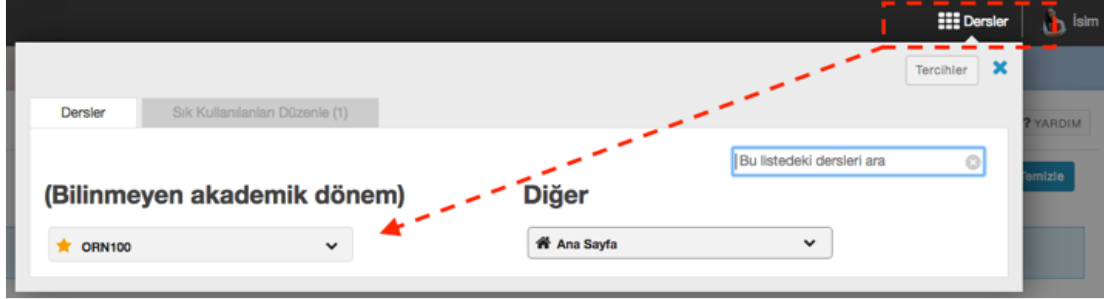


- 4) İlk giriş yapıldıktan sonra “Anasayfa” menüsündeki sol tarafta bulunan araçlardan “Hesap”a girerek kullanıcı bilgilerinizi görüntüleyebilirsiniz. Eğer eposta adresiniz güncel bir eposta adresi değilse, DEBİS (<http://debis.deu.edu.tr/debis.php>) üzerinden epostanızı güncelleyiniz.



TEMEL İŞ SAĞLIĞI VE GÜVENLİĞİ EĞİTİMİ ÖĞRENCİ HIZLI BAŞLAMA KILAVUZU

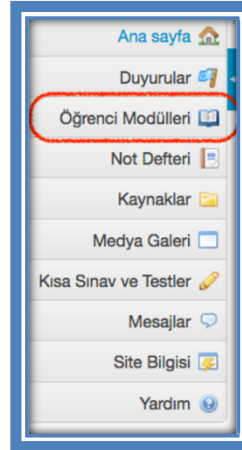
- 5) Sisteme girdiğinizde, sağ üst köşedeki Dersler (Çalışma Alanım) menüsüne giriş yaptıktan sonra, takip etmeniz gereken **ISAGUOGRENCI** dersinin kodu listelenecektir. İlgili ders sekmesine tıklayarak derse ait içeriklere ulaşabilirsiniz. Derslerinize üst menüde sıralı olarak görmek için ait Ders kodunun başında yer alan sarı renkli yıldız  işaretine tıklayarak sarı renkli hale getirmeniz gerekmektedir.



- 6) Dersin Ana sayfasındaki tanıtım videosunu izleyerek eğitim hakkında kısa bir bilgiye sahip olabilirsiniz.



- 7) Eğitim modüllerini izleyebilmek için dersin içerisine giriş yaptıktan sonra sol taraftaki Araçlar içerisinde **Öğrenci Modülleri** aracına giriş yapınız.



- 8) **Öğrenci Modülleri** aracına giriş yaptığınızda karşınıza 3 farklı Modül çıkacaktır. Sırasıyla bu modüllerin içerisine giriş yaparak eğitim videolarını izleyebilirsiniz.



TEMEL İŞ SAĞLIĞI VE GÜVENLİĞİ EĞİTİMİ ÖĞRENCİ HIZLI BAŞLAMA KILAVUZU

- 9) Bu Eğitim videosuna başladığınızda açılan pencere üzerindeki komutlar aşağıdaki resimde belirtilmiştir.



Beyaz noktaya tıklayarak videonun sonundaki soruları görebilirsiniz.

İçindekiler listesini görüntüleyip, video içerisinde gezinebilirsiniz.

Tam ekran yapabilirsiniz.

- 10) Eğitim videosundan sonra NAPO videolarını izlemeyi unutmayın.

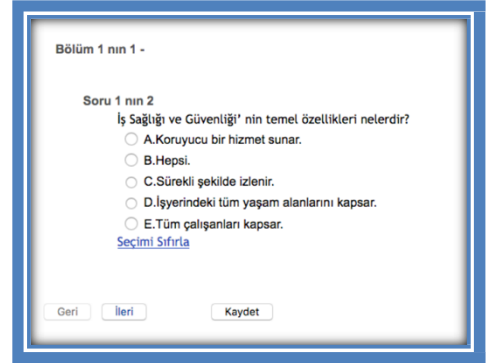


- 11) Tüm videolar bittikten sonra, her modülde bir sınav bulunmaktadır. Lütfen sınava girip sorularınızı cevaplayınız. Sınav içerisine girdiğinizde, **Değerlendirmeye Başla (Begin Assesment)** butonuna basarak soruları göreceksiniz.



TEMEL İŞ SAĞLIĞI VE GÜVENLİĞİ EĞİTİMİ ÖĞRENCİ HIZLI BAŞLAMA KILAVUZU

- 12) Sınava başladığınızda, sınav soruları yandaki resimde görüldüğü gibi ekrana gelecektir. Soruyu cevapladıktan sonra **İleri-Geri** butonuna basarak sorular arasında ilerleyebilirsiniz. Tüm soruları cevapladığınızda **Notlandırılmak Üzere Gönder** butonuna basınız. İki defa bu butona bastığınızda başarıyla teslim edildiğine dair yazıyı göreceksiniz. Tüm öğrencilerin bu sınavı teslim etmeleri gerekmektedir.



- 13) Eğitimi başarıyla tamamlayan öğrenciler, Eğitim için verilen zaman aralığı dolduktan sonra **Sertifika Sorgula** aracı üzerinden katılım sertifikalarını alabileceklerdir.



- 14) Eğitim kalitesini arttırmak amacıyla öğrencilerimizin geri bildirimlerini önemsiyoruz. **Anket** aracı üzerinden 'Temel İş Sağlığı ve Güvenliği Eğitimi' hakkında geribildirimlerinizi iletebilirsiniz.

Herhangi bir teknik problem yaşarsanız, aşağıda belirtilen telefon numarası ve eposta üzerinden mesai saatleri içerisinde bizimle iletişime geçebilirsiniz.

Telefon: 0 232 301 07 79

Eposta: info@deuzem.deu.edu.tr